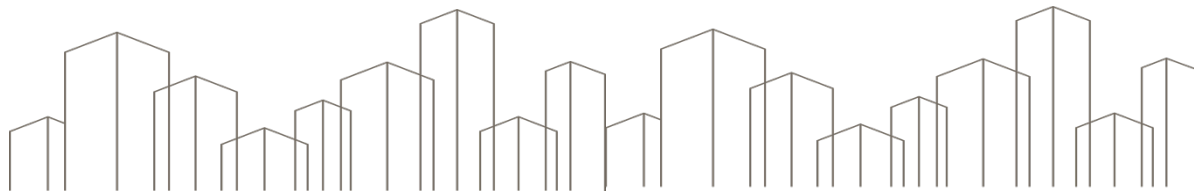


# Анализ контрактов в соответствии с 223-ФЗ и 44-ФЗ по ПИРа́м

г. Москва, 2016



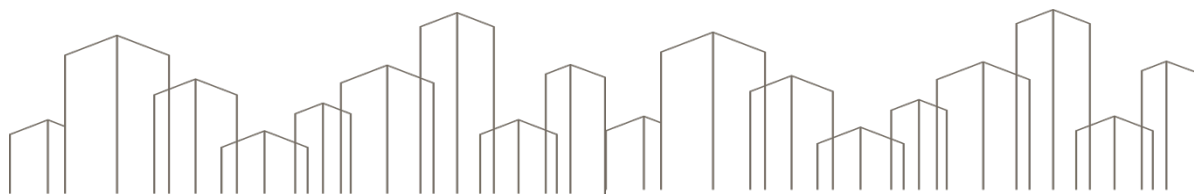
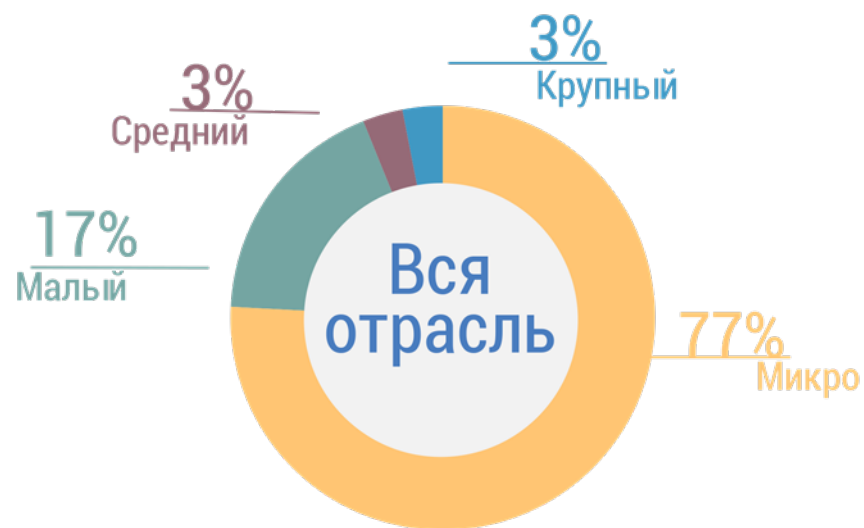


# 148 184

Компаний в строительной отрасли

## 188 786 допусков

Распределение по размеру бизнеса

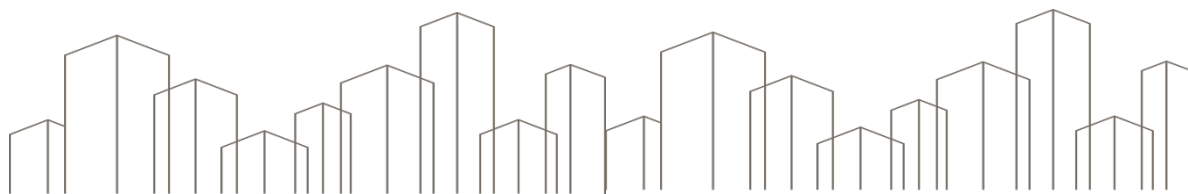
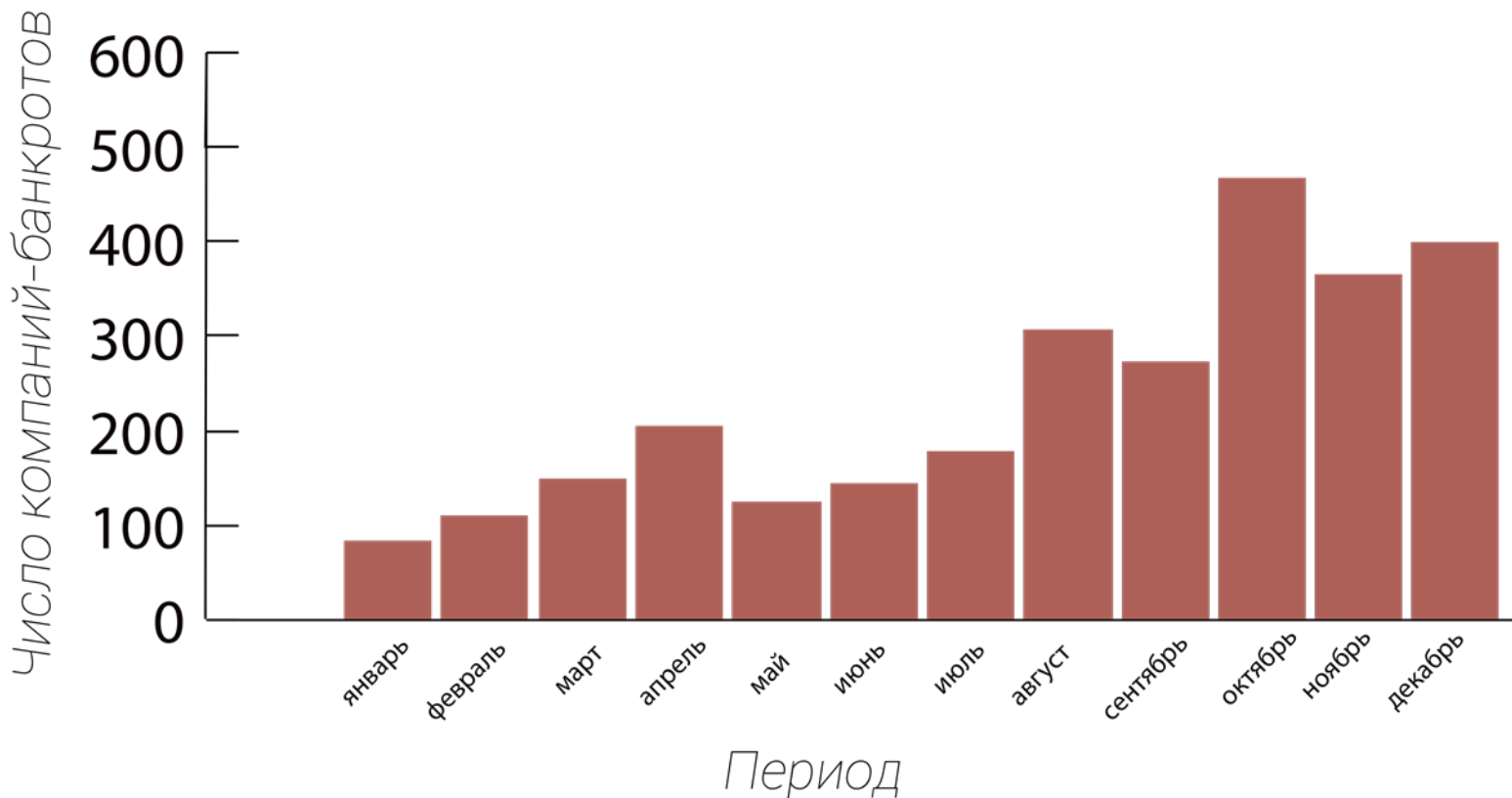




# Состояние отрасли

## Банкротства

За **2015** год поступило **2713** сообщения о банкротстве компаний строительной отрасли





### Государственные закупки в сфере строительства (44-ФЗ)

## 2014

1,6 трлн. руб.

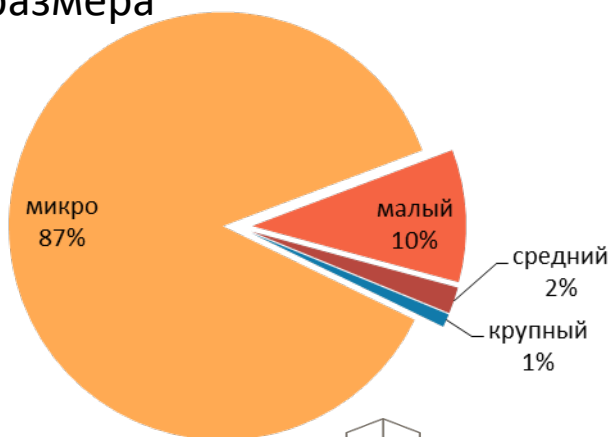
234 101 контракт

## 2015

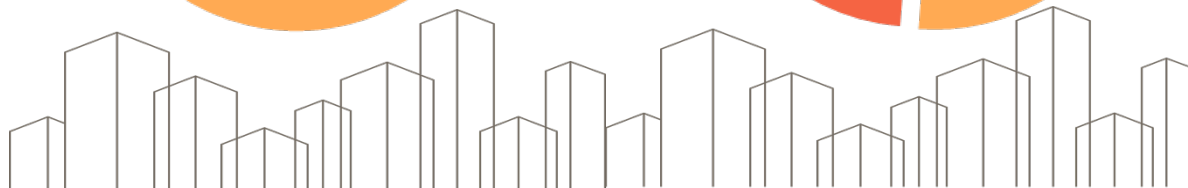
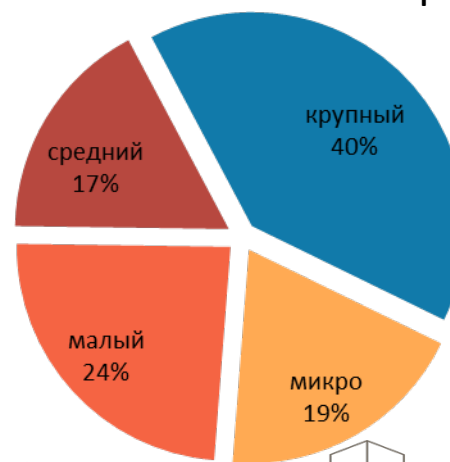
1,9 трлн. руб.

191 382 контракта

Распределение победителей конкурсов по числу в зависимости от размера бизнеса



Распределение объемов контрактов по размеру бизнеса



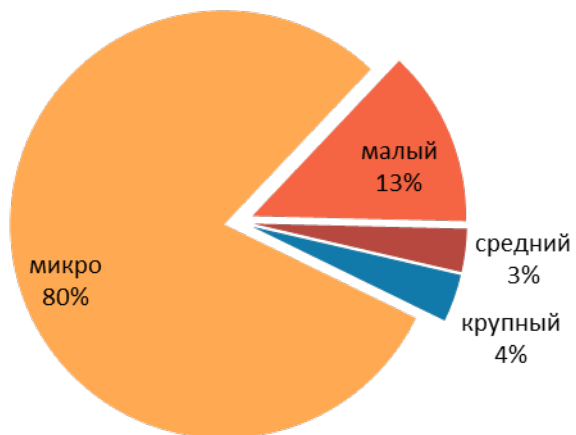


Количество компаний по видам деятельности (в зависимости от наличия допуска):

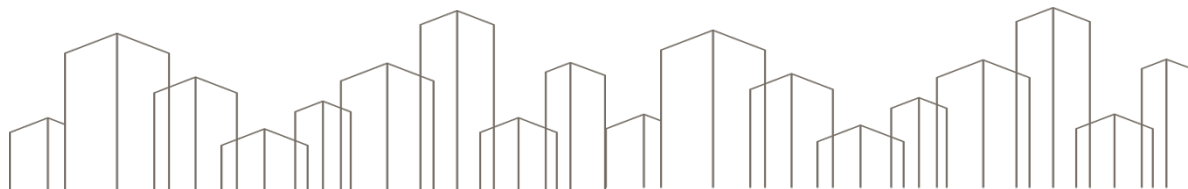
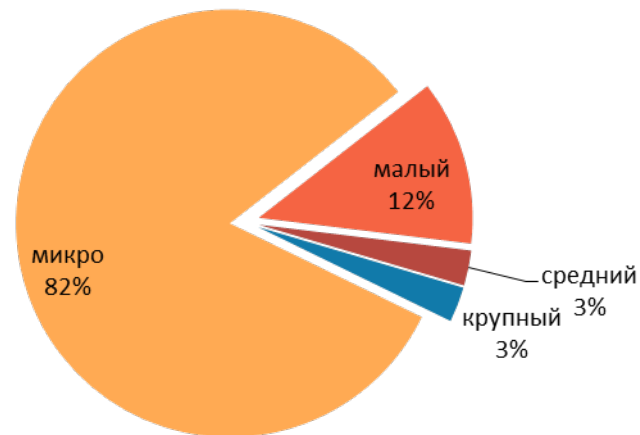
**Изыскания**  
**12 023**  
**компаний**

**Проектирование**  
**44 787**  
**компаний**

**Изыскатели**



**Проектировщики**





**2015 год**

**223-ФЗ**

**44-ФЗ**

170 653 132 675.36р.

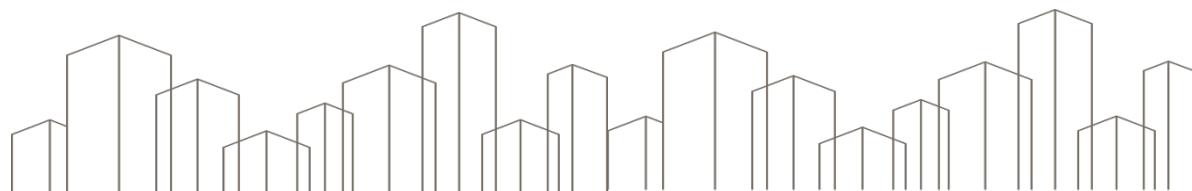
Сумма контрактов

418 577 281 608.91р.

11 836 контрактов

Количество

37 999контрактов





Количество уникальных	<b>заказчиков</b>	1646
	<b>поставщиков</b>	3795

Конкурс с ограниченным участием (закрытый конкурс/закупка у единственного поставщика)

**49.40%**

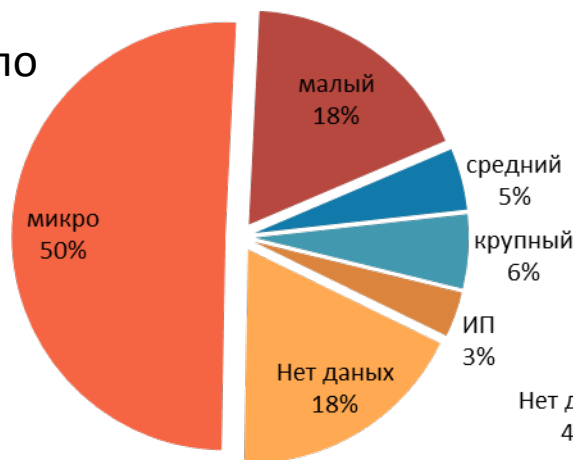
Открытый конкурс

**16%**

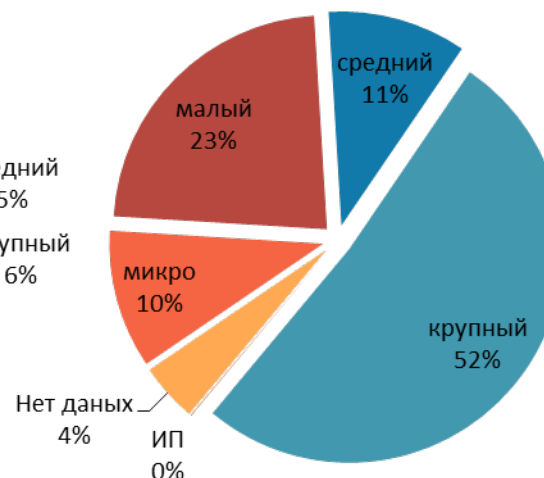
Иной способ закупки

**34.60%**


Распределение по количеству контрактов



Распределение по объему контрактов



\*Нет данных о выручке поставщика в органах статистики



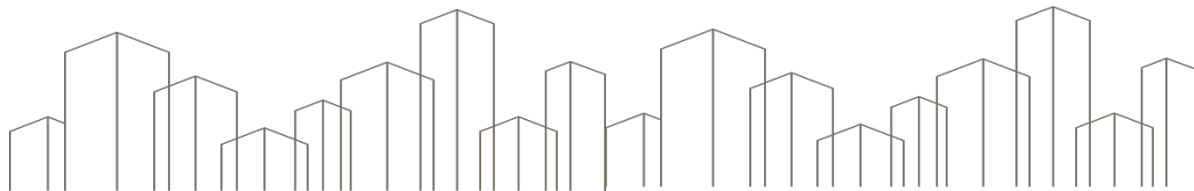


### Крупнейшие заказчики

СПЕЦСТРОЙИНЖИНИРИНГ ПРИ СПЕЦСТРОЕ РОССИИ, ФГУП	24 126 719 078.80р.
ТРАНСНЕФТЬ-СЕВЕР, АО	12 239 687 801.47р.
ОЭК, АО	11 054 365 860.29р.
ЭНЕРГОКОМПЛЕКС, АО	10 117 315 072.61р.
МОСПРОЕКТ-3, ОАО	9 075 310 795.56р.
РОСТЕЛЕКОМ, ПАО	8 060 944 966.85р.
ВНИПИГАЗДОБЫЧА, ПАО	7 462 678 847.99р.
ТРАНСНЕФТЬ-ПРИВОЛГА, АО	5 058 369 479.41р.
РОСКАРТОГРАФИЯ, ОАО	4 978 022 658.00р.
МОСКОВСКАЯ ОБЪЕДИНЕННАЯ ЭЛЕКТРОСЕТЕВАЯ КОМПАНИЯ ПАО МОЭСК, ПАО	3 364 906 445.68р.

### Крупнейшие поставщики

ПК ИНЖЭНЕРГОСТРОЙ, ЗАО	10 168 640 640.23р.
ГУССТ № 9 ПРИ СПЕЦСТРОЕ РОССИИ, ФГУП	7 497 871 787.00р.
ГУОВ, АО	7 403 302 669.00р.
ГИПРОСВЯЗЬ, ОАО	6 568 558 847.30р.
СТРОЙ ГАРАНТ, ООО	5 300 582 841.26р.
ГИПРОТРУБОПРОВОД, АО	4 287 035 037.67р.
МФС-ПИК, ООО	4 023 376 279.98р.
ЦПО ПРИ СПЕЦСТРОЕ РОССИИ, ФГУП	3 347 505 150.41р.
УЭЗ, АО	3 244 348 068.28р.
БСП, ОАО	2 601 552 457.00р.





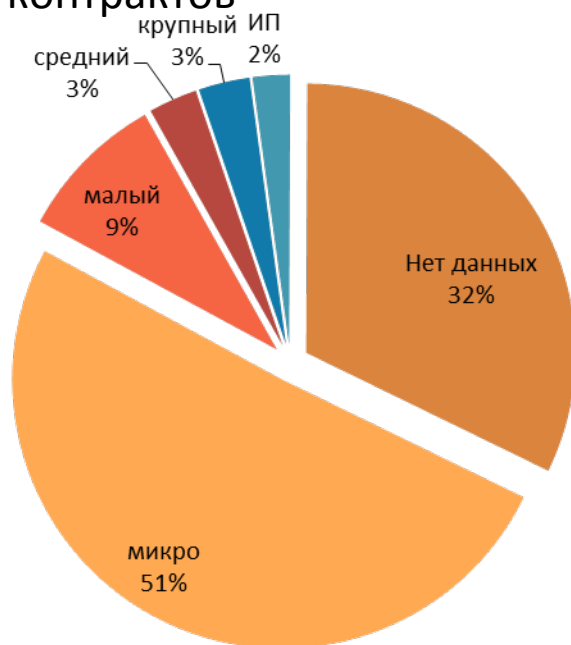


**заказчиков** 11 906

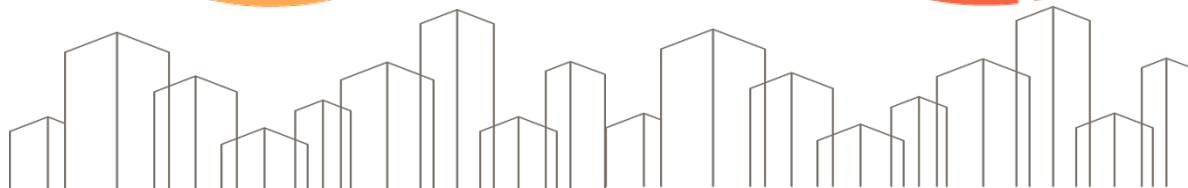
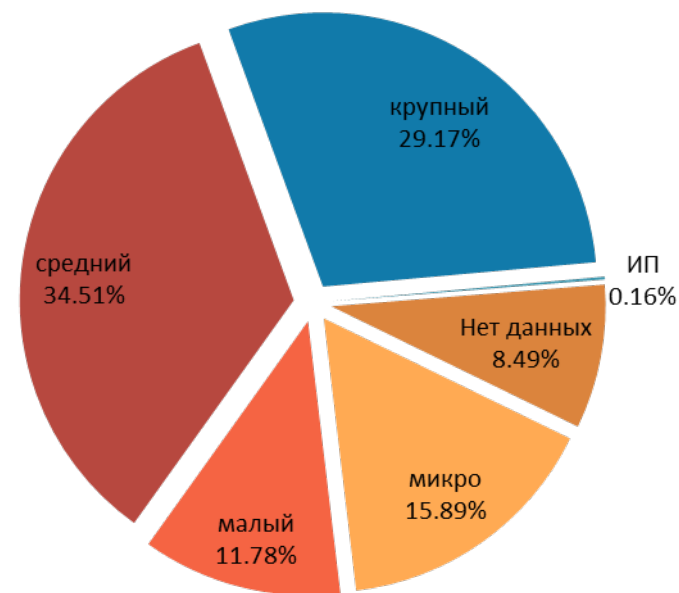
Количество уникальных

**поставщиков** 10 938

Распределение по количеству контрактов



Распределение по объему контрактов





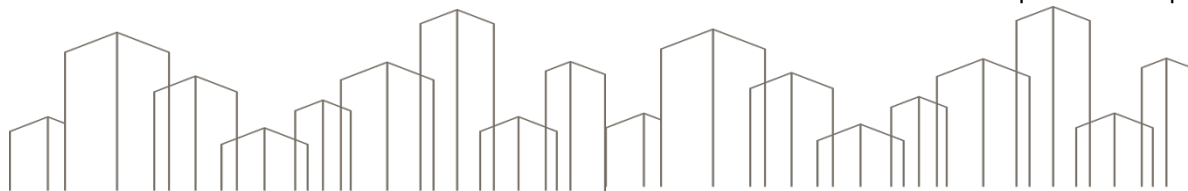
### Крупнейшие заказчики

ТАМАНЬ, ФКУ УПРДОР	228 300 000 000.00р*.
МИНЭНЕРГО РОССИИ	47 678 503 834.45р.
ДЕПАРТАМЕНТ СТРОИТЕЛЬСТВА ГОРОДА МОСКВЫ	23 017 927 105.22р.
ЦЕНТРСИБНЕДРА, ФКУ	5 103 409 169.00р.
КОМИТЕТ ПО РАЗВИТИЮ ТРАНСПОРТНОЙ ИНФРАСТРУКТУРЫ СПБ	4 477 556 983.53р.
ДАЛЬНЕДРА	3 326 432 517.00р.
МДЦ АРТЕК, ФГБОУ	3 231 047 333.53р.
МИНКУЛЬТУРЫ РОССИИ	2 510 404 130.51р.
ЯКУТНЕДРА	2 384 557 500.00р.
УКС СВЕРДЛОВСКОЙ ОБЛАСТИ, ГКУ СО	2 266 340 032.25р.

### Крупнейшие поставщики

СТРОЙГАЗМОНТАЖ, ООО	231 490 474 697.40р.*
ЦИУС ЕЭС, АО	47 202 960 000.00р.
РОСГЕО, АО	17 726 356 610.00р.
ИФСК АРКС, ООО	10 826 715 343.66р.
ЭЛГАД, ООО	2 878 589 645.35р.
КОРПОРАЦИЯ АТОМСТРОЙКОМПЛЕКС, ЗАО	2 150 869 650.54р.
НИПИИ ЛЕНМЕТРОГИПРОТРАНС, ОАО	2 033 188 915.22р.
РОСКАРТОГРАФИЯ, ОАО	1 743 333 170.00р.
БУРЕЯГЭССТРОЙ, АО	1 609 654 446.42р.
ТАТИНВЕСТГРАЖДАНПРОЕКТ, ГУП	1 569 446 835.59р.

\*Включая строительные работы





# НСИ

Национальный Союз  
Изыскателей

## Заседание Комитета Торгово-промышленной палаты Российской Федерации по предпринимательству в сфере строительства

### ОБЕСПЕЧЕНИЕ ПРЯМОГО ДОСТУПА ИЗЫСКАТЕЛЕЙ К ОБЪЕМАМ РАБОТ ВЫДЕЛЕНИЕ ИНЖЕНЕРНЫХ ИЗЫСКАНИЙ В ОТДЕЛЬНЫЙ ПРЕДМЕТ ТОРГОВ

93% всех инженерных изысканий при закупках включаются в состав ПИР либо торгуются как часть единого строительного контракта.

В таких конкурсах могут принимать участие только проектные организации, либо имеющие допуски на оба вида деятельности.

70% изыскателей - типичные представители микробизнеса, с годовой выручкой менее 120 млн. рублей.

#### Эффективность закупок на ПИР и инженерные изыскания





# НСИ

Национальный Союз  
Изыскателей

Заседание Комитета Торгово-промышленной палаты  
Российской Федерации по предпринимательству в  
сфере строительства

## ОБЕСПЕЧЕНИЕ ПРЯМОГО ДОСТУПА ИЗЫСКАТЕЛЕЙ К ОБЪЕМАМ РАБОТ ВЫДЕЛЕНИЕ ИНЖЕНЕРНЫХ ИЗЫСКАНИЙ В ОТДЕЛЬНЫЙ ПРЕДМЕТ ТОРГОВ

### **Объединение в рамках одной закупки инженерных изысканий и проектирования приводит к:**

- к системному нарушению законодательства о конкуренции и контрактной системе;
- ущемлению интересов изыскательских организаций;
- способствует развитию сети «коммерческих» саморегулируемых организаций;
- напрямую влияет на уровень конкуренции и как следствие, приводит к менее эффективному расходованию средств (удорожанию контрактов).

**Фактически, изыскатели полностью исключаются из потенциальных участников конкурса, так как, обладая допуском СРО по изыскательским работам, не обладают допуском СРО по проектным работам.**





ООО «РАСК»  
111024, г. Москва,  
Авиамоторная, 12



+7 (495) 539-55-95  
info@rask.ru



[www.rask.ru](http://www.rask.ru)

*Данный документ, а также любая из его частей, являются собственностью ООО «РАСК».  
Распространение этого документа возможно только с письменного согласия ООО «РАСК».  
Несанкционированное распространение сведений, содержащихся в этом документе, несёт за собой  
ответственность, в соответствии с законодательством Российской Федерации.*

